



スーパーメタルコアドリル

厚さ 130mm までの金属サンドイッチパネルへの穴あけに最適！！



適合電動機



電気ドリル



ハンマードリル


軽量型

ハンマードリル

SDSプラス

※回転専用で


お使いください



刃先形状

セット組み合わせ例
(シャンク・カッター・センタードリル)

ポリクリックガイドバー 250
(センタードリルに付属。被削材厚み 60mm まで)



カッター

厚さ130mmまで
使用可能!!

スーパーメタルコア用ガイドバー 320
(オプション)

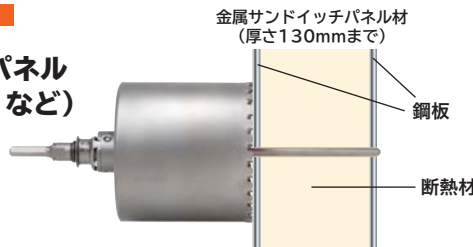
- ◆ カッターのみの交換で大変経済的。
- ◆ 厚みのある金属サンドイッチパネルへの穴あけが可能。
- ◆ 別売りのガイドバー320 (PCSMGB320) を使用する事により、厚さ130mmまでの金属サンドイッチパネルへの穴あけが可能。



ガイドバー 320 組み合わせ例

適合材

- ◎ 金属サンドイッチパネル
(ノイラックスII® など)



ノイラックスII、ガルバリウム鋼板は日鉄鋼板株式会社の登録商標です。

穿孔可能材

- ガルバリウム鋼板® を使用した金属系サイディングボード
- 板厚 4mm までの鉄板、ステンレス鋼板*1
- デッキプレート鋼板*2

*1ステンレス用のドリルでセンター穴をあけ、スーパーメタルコア用センタードリルをガイドにして穴をあけてください。

*2デッキプレート鋼板の断続切削の場合は、耐久が低下することがあります。

Φ25~45

センタードリル

ポリクリックガイドバー 250
(センタードリルに付属)

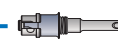
スーパーメタルコア用ガイドバー 320
(被削材の厚みに応じて選択してください)

カッター

有効長: 130mm
カッター長: 160mm



Sシャンク ストレート
(チャックサイズ: 10mm)



Sシャンク SDSプラス

Φ50~220

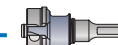
センタードリル

ポリクリックガイドバー 250
(センタードリルに付属)

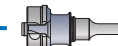
スーパーメタルコア用ガイドバー 320
(被削材の厚みに応じて選択してください)

カッター

有効長: 130mm
カッター長: 160mm



Lシャンク ストレート
(チャックサイズ: 13mm)



Lシャンク SDSプラス



■スーパーメタルコアドリル カッター

刃先径 (mm)	品番	本体価格 (円)	有効長 (mm)	JANコード 4957462
25	PCSM25C	9,250	130 (カッター長) 160mm	255041
29	PCSM29C			255058
32	PCSM32C			254488
35	PCSM35C			255836
38	PCSM38C			254495
45	PCSM45C	9,900		255843
50	PCSM50C	11,250		254501
55	PCSM55C	12,600		255850
60	PCSM60C	13,100		255867
65	PCSM65C	13,250		254518
70	PCSM70C	14,800		255874
75	PCSM75C	16,500		255065
80	PCSM80C	18,000		254525
85	PCSM85C	19,000		255881
90	PCSM90C	19,800		255898
95	PCSM95C	21,300		255904
100	PCSM100C	21,500		255072
105	PCSM105C	23,000		255911
110	PCSM110C	23,750		254532
115	PCSM115C	26,500		255928
120	PCSM120C	27,500		254549
125	PCSM125C	30,000		255935
130	PCSM130C	32,500	255942	
140	PCSM140C	33,500	255959	
150	PCSM150C	35,000	254556	
155	PCSM155C	36,250	255966	
160	PCSM160C		254563	
165	PCSM165C	40,000	255973	
170	PCSM170C		254969	
180	PCSM180C	48,000	255980	
200	PCSM200C	53,000	255997	
210	PCSM210C	55,500	256000	
220	PCSM220C	56,250	254976	

■ポリクリックコアガイドプレート

刃先径 (mm)	品番	本体価格 (円)	JANコード 4957462
25	PCSGP25	450	122145
29	PCSGP29		122152
32	PCSGP32		122169
35	PCSGP35		122176
38	PCSGP38		122183
45	PCSGP45	580	122190
50	PCSGP50	740	122206
55	PCSGP55		122213
60	PCSGP60		122220
65	PCSGP65		122237
70	PCSGP70		122244
75	PCSGP75	880	122251
80	PCSGP80	950	122268
85	PCSGP85	1,000	122275
90	PCSGP90		122282
95	PCSGP95	1,100	122299
100	PCSGP100	1,200	122305
105	PCSGP105	1,320	122312
110	PCSGP110	1,450	122329
115	PCSGP115	1,840	140644
120	PCSGP120		122336
125	PCSGP125		140651
130	PCSGP130		122343
140	PCSGP140		1,890
150	PCSGP150	2,050	122367
155	PCSGP155	2,210	122374
160	PCSGP160		122381
165	PCSGP165	2,370	140668
170	PCSGP170		122398
180	PCSGP180	2,630	137231
200	PCSGP200	2,890	122404
210	PCSGP210	3,300	122411
220	PCSGP220	3,680	122428

セットはご用意しておりません。カッター、シャンク、センタードリル、用途に応じてスーパーメタルコア用ガイドバー 320 をご購入ください。

■ポリクリックシャンク

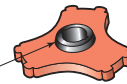
品名	品番	本体価格 (円)	用途	JANコード
Sシャンク ストレート	PCSKS	4,800	φ49以下	109481
Sシャンク SDSプラス	PCSKSR			109504
Lシャンク ストレート	PCSKL	8,600	φ50~225	109498
Lシャンク SDSプラス	PCSKLR			109528
Xシャンク SDS-max 回転モード	PCSKXMXK	14,200	φ50以上(φ120以上推奨)	225235
Xシャンク SDSプラス	PCSKXR	9,500	φ50以上	225204

※JAN コードは前に 4957462 が付きます。

⚠ ご使用上の注意

カッターの振れの軽減の為に、ガイドプレートを必ず使用してください。(カッターに付属)
ガイドプレートが摩耗した場合は、新しい物に交換してください。ガイドプレートが摩耗した状態で穿孔した場合、刃先が振れる可能性があります。

ガイドプレート中心部のゴムも交換が可能です。(コアガイドプレートプッシュ [PCGPP] 本体価格 160円)



■センタードリル・ガイドバー

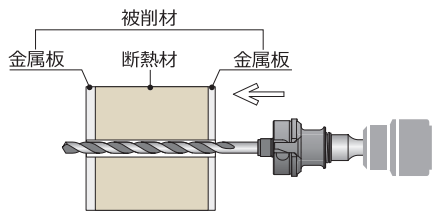
品名	品番	本体価格 (円)	用途	JANコード
センタードリル (ハイス)	PCSMCD225	3,800	ガイドバー 250 付属。(厚さ 61~130mm の被削材は別途ガイドバー 320 をお求めください。)	254570
ポリクリックガイドバー 250	PCGWGB	1,100	センタードリルで穴あけ後に使用。被削材厚み~60mm 用。センタードリルに付属。	216721
スーパーメタルコア用ガイドバー 320	PCSMGB320	1,900	センタードリルで穴あけ後に使用。被削材厚み~130mm 用。	254587

※JAN コードは前に 4957462 が付きます。

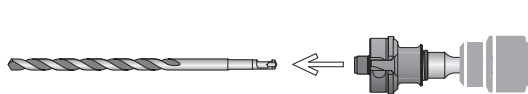
ガイドバー使用方法

金属サンドイッチパネル、金属系サイディングの穴あけ時は、先にセンタードリル穴だけをあけた後に、ガイドバーに交換して穴あけをしてください。

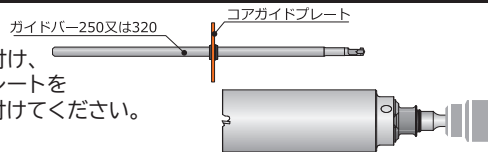
1 穴あけ位置中心にセンタードリルを当て、電動工具を回転させセンタードリル穴をあけてください。穴あけ中心位置にポンチなどでポンチングしておくことをお勧めします。



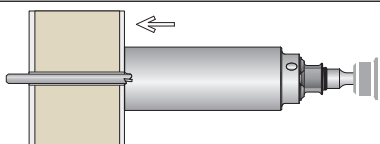
2 シャンクからセンタードリルを外してください。



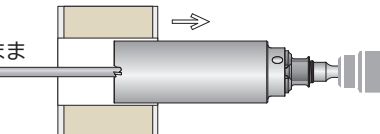
3 カッターをシャンクに取り付け、ガイドバーにコアガイドプレートを装着して、シャンクに取り付けてください。



4 電動工具を回転させた状態で、カッターをゆっくりと被削材に押し当ててください。



5 穴あけ完了後、電動工具を回転させたまま引き抜いてください。



取扱店

ミヤナガ
ホームページ



※このチラシの掲載価格は税抜価格です。
※価格および仕様は、予告なく変更する場合があります。

TD2492-3PN

ISO 9001・ISO 14001 認証企業



受注センター 〒673-0443
兵庫県三木市別所町巴19番地

受付窓口 ☎ 0120-81-3875

商品お問い合わせ窓口 ☎ 0120-3875-14

F A X ☎ 0120-3875-17

ホームページ <http://www.miyanaqa.co.jp>